



ΠΑΙΔΑΓΩΓΙΚΟ ΙΝΣΤΙΤΟΥΤΟ
ΚΥΠΡΟΥ



Eduweb

Καταπολέμηση του ψηφιακού αποκλεισμού
– Τα παιδιά εκπαιδεύουν ψηφιακά
αναλφάβητους ενήλικες στην ασφαλή και
δημιουργική χρήση του Διαδικτύου


Μαθήματα Εκπαίδευσης Ενηλίκων

Ενημέρωση

Δημιουργία λογαριασμού στην
Κυβερνητική Διαδικτυακή Δίοδο
Ασφαλείας (Αριάδνη)

Co-funded by the
Erasmus+ Programme
of the European Union





EduWeb: Καταπολέμηση του ψηφιακού αποκλεισμού– Τα παιδιά εκπαιδεύουν ψηφιακά αναλφάβητους ενήλικες στην ασφαλή και δημιουργική χρήση του διαδικτύου

Ο3Α2: Εκπαιδευτικό Υλικό

Μαθήματα Εκπαίδευσης Ενηλικιών

Συγγραφή: Λευτέρης Μιχαηλός (μαθητής Λυκείου)

Γενική επιμέλεια: Θεοδώρα Κακουρή, καθηγήτρια Πληροφορικής

Λύκειο Αραδίππου «Γάσος Μητσόπουλος», Κύπρος

Έκδοση 0.1

Ιανουάριος 2018



Διατίθεται με άδεια χρήσης Creative Commons: Αναφορά Δημιουργού - Μη Εμπορική Χρήση – Παρόμοια Διανομή 4.0 Διεθνές (CC BY-NC-SA 4.0)
<https://creativecommons.org/licenses/by-nc-sa/4.0/deed.el>

Το έργο EduWeb χρηματοδοτείται από την Ευρωπαϊκή Επιτροπή μέσω του Προγράμματος Erasmus+ Βασική Δράση 2. Την αποκλειστική ευθύνη της παρούσας έκδοσης φέρει ο συγγραφέας της. Η Ευρωπαϊκή Επιτροπή δεν φέρει καμία ευθύνη για οποιαδήποτε χρήση των περιεχομένων σ' αυτήν πληροφοριών.

Co-funded by the
Erasmus+ Programme
of the European Union





Κυβερνητική Διαδικτυακή Δίοδος Ασφαλείας (Αριάδνη)

ΜΑΘΗΜΑ 1

Κατηγορία:

Αλφαριθμητισμός πληροφοριών και δεδομένων

Περιγραφή Δραστηριότητας:

Δημιουργία λογαριασμού στην Κυβερνητική Διαδικτυακή Δίοδο Ασφαλείας (Αριάδνη)



Στόχοι (τι θα μάθουμε;):

Στο τέλος του μαθήματος θα μπορούμε:

⇒ να δημιουργούμε λογαριασμό στην Κυβερνητική Διαδικτυακή Δίοδο Ασφαλείας (Αριάδνη).

Ψηφιακές δεξιότητες:

- ⇒ Επικοινωνία και συνεργασία.
- ⇒ Εμπλοκή σε θέματα πολιτότητας μέσω των ψηφιακών τεχνολογιών.



Τι θα χρειαστούμε;

- ⇒ Εξοπλισμός: σταθερός ή φορητός Η.Υ.
- ⇒ Εφαρμογή πλοήγησης στο διαδίκτυο (π.χ. Mozilla Firefox, Internet Explorer)
- ⇒ Αριθμό πολιτική ταυτότητας
- ⇒ Ηλεκτρονικό ταχυδρομείο




Ακροατήριο: Κάθε πολίτης της Κυπριακής Δημοκρατίας με βασικές ψηφιακές δεξιότητες χρήσης Η.Υ. και πλοήγησης στο διαδίκτυο.



Χρονική Διάρκεια: 10 λεπτά

Επίπεδο Δυσκολίας:



1

2

3

4

5

Πριν αρχίσουμε, βεβαιωνόμαστε ότι ο χρήστης έχει:

- ⇒ τον κατάλληλο εξοπλισμό για πρόσβαση στο διαδίκτυο,
- ⇒ τη δυνατότητα να χειρίζεται βασικές λειτουργίες ενός Η.Υ. ή μιας «έξυπνης» συσκευής,
- ⇒ ηλεκτρονικό ταχυδρομείο,
- ⇒ αριθμό πολιτικής ταυτότητας.

Ασφαλής χρήση διαδικτύου:

Προσοχή!

Η υποκλοπή προσωπικών δεδομένων είναι ποινικό αδίκημα και τιμωρείται!

Για δική μας προστασία:


- ⇒ Φυλάσσουμε τους κωδικούς μας σε ασφαλή χώρο.
- ⇒ Δεν δίνουμε ΠΟΤΕ τους κωδικούς σε άγνωστα πρόσωπα.
- ⇒ Δεν αποθηκεύουμε τους κωδικούς πρόσβασης στον browser μας.



ΒΗΜΑΤΑ ΓΙΑ ΔΗΜΙΟΥΡΓΙΑ ΛΟΓΑΡΙΑΣΜΟΥ ΣΤΗΝ ΚΥΒΕΡΝΗΤΙΚΗ ΔΙΟΔΟ ΑΣΦΑΛΕΙΑΣ (ΑΡΙΑΔΝΗ)

1

Πληκτρολογούμε τη διεύθυνση <https://cge.cyprus.gov.cy> η οποία θα μας μεταφέρει στην αρχική σελίδα της Διόδου Ασφαλείας (ΑΡΙΑΔΝΗ). Εναλλακτικά, την αναζητούμε μέσω μιας μηχανής αναζήτησης με το όνομά της.



Η εικόνα που ακολουθεί μας δείχνει την αρχική σελίδα της Κυβερνητικής Διόδου Ασφαλείας (Αριάδνη) στα ελληνικά.

ΚΑΛΩΣΧΡΙΣΤΕ ΣΤΗΝ ΚΥΒΕΡΝΗΤΙΚΗ ΔΙΑΔΙΚΤΥΑΚΗ ΔΙΟΔΟ ΑΣΦΑΛΕΙΑΣ (ΑΡΙΑΔΝΗ)

Η Κυβερνητική Διαδικτυακή Δίοδος Ασφαλείας (Αριάδνη) σας επιτρέπει να χρησιμοποιήσετε ηλεκτρονικές υπηρεσίες (η-Υπηρεσίες) που είναι διαθέσιμες από την Κυπριακή Δημοκρατία μέσω διαδικτύου. Ιδιώτες και Οργανισμοί πρέπει να εγγραφούν για να είναι δυνατή η σύνδεση στην Αριάδνη.

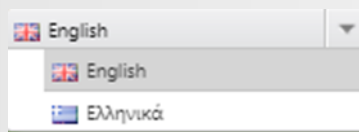
Κατάλογος η-Υπηρεσιών | Πληροφορίες Διαδικτυακών Δημοσίου | Διαχείριση Προφίλ | Μάθετε Περισσότερα | Κύπριοι Κάτοικοι Εξωτερικού | Που Ψηφίζω;

Με την εγγραφή σας στην Αριάδνη είναι δυνατόν να χρησιμοποιήσετε τις ηλεκτρονικές υπηρεσίες του κράτους διαδικτυακά χωρίς να απαιτείται η επί τόπου μετάβαση σε κρατικές υπηρεσίες. Σημαντικές η-Υπηρεσίες απαιτούν ταυτοποίηση του Προφίλ σας σε Γραφείο Ταυτοποίησης για να επιτραπεί η χρήση. Περισσότερες πληροφορίες για τον τρόπο ταυτοποίησης επιλέξτε τον σύνδεσμο Μάθετε Περισσότερα-> Διαδικασία Εγγραφής.

Εγγραφή ως "Πολίτης"/Φυσικό Πρόσωπο"
Εγγραφείτε ως Πολίτης εάν επιθυμείτε να χρησιμοποιήσετε η-Υπηρεσίες που απευθύνονται σε ιδιώτες (για προσωπική χρήση).

Εγγραφή ως "Εταιρεία"/Όργανισμός"
Εγγραφείτε ως Οργανισμός εάν επιθυμείτε να χρησιμοποιήσετε η-Υπηρεσίες που απευθύνονται σε οργανισμούς όπως:
• Εταιρείες/Εμπορικοί Οργανισμοί/Επαγγελματίες
• Τράπεζες
• Δήμοι/Κοινότητες
• Σωματεία/Γεωμάχια
• Κρατικές Υπηρεσίες

Σημείωση: Για αλλαγή γλώσσας, μεταφερόμαστε στο πάνω σημείο, δεξιά της πιο πάνω οθόνης, και επιλέγουμε γλώσσα. Η εναλλαγή γλωσσών μπορεί να γίνει όποτε το θελήσουμε.



2

Προτού προχωρήσουμε σε εγγραφή, διαβάζουμε τις αναλυτικές πληροφορίες που σχετίζονται με τη διαδικασία εγγραφής στη Δίοδο Ασφαλείας (Αριάδνη), μέσω του συνδέσμου που αφορά στη διαδικασία εγγραφής.



Πρέπει να ΕΓΓΡΑΦΕΙΤΕ;

Με την εγγραφή σας στην Αριάδνη είναι δυνατόν να χρησιμοποιήσετε τις ηλεκτρονικές υπηρεσίες του κράτους διαδικτυακά χωρίς να απαιτείται η επί τόπου μετάβαση σε κρατικές υπηρεσίες.
Σημαντικές η-Υπηρεσίες απαιτούν ταυτοποίηση του Προφίλ σας σε Γραφείο Ταυτοποίησης για να επιτραπεί η χρήση. **Περισσότερες πληροφορίες για τον τρόπο ταυτοποίησης επιλέξτε τον σύνδεσμο [Πατήστε Περισσότερα -> Διαδικασία Εγγραφής](#).**

Η Κυβερνητική Δίοδος Ασφαλείας (Αριάδνη) παρέχει τη δυνατότητα εγγραφής και πληροφόρησης τόσο για πολίτες/φυσικά πρόσωπα όσο και σε εταιρείες/οργανισμούς. Για τους σκοπούς του EduWeb θα δούμε τη διαδικασία εγγραφής των πολιτών/φυσικών προσώπων.

Για τον λόγο αυτό, επιλέγουμε τον αντίστοιχο σύνδεσμο που θα μας οδηγήσει στα απαραίτητα βήματα εγγραφής.

Εγγραφή ως "Πολίτης"/Φυσικό Πρόσωπο"

Εγγραφείτε ως Πολίτης εάν επιθυμείτε να χρησιμοποιήσετε η-Υπηρεσίες που απευθύνονται σε ιδιώτες (για προσωπική χρήση).

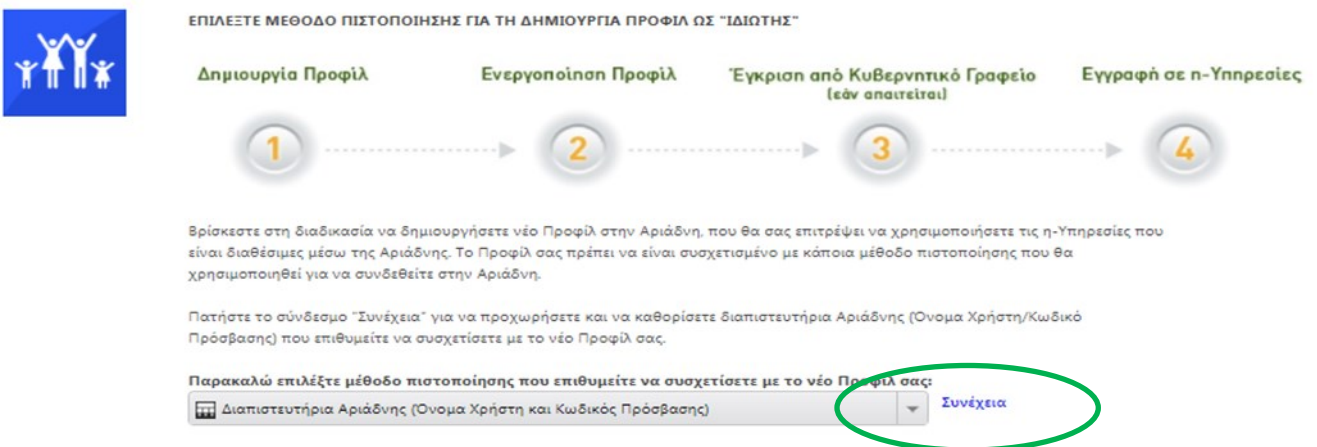
Εγγραφή ως "Εταιρεία"/Οργανισμός"

Εγγραφείτε ως Οργανισμός εάν επιθυμείτε να χρησιμοποιήσετε η-Υπηρεσίες που απευθύνονται σε οργανισμούς όπως:

- Εταιρείες/Εμπορικοί Οργανισμοί/Επιχειρήσεις
- Τράπεζες
- Δήμοι/Κοινότητες
- Σωματεία/Ιδρύματα
- Κρατικές Υπηρεσίες

3

Στην οθόνη που ακολουθεί εμφανίζονται τα στάδια που πρέπει να συμπληρωθούν για πλήρη χρήση της Διόδου (Αριάδνη). Για εγγραφή και δημιουργία προφίλ, πατάμε στο «Συνέχεια», με το οποίο ξεκινά η διαδικασία για δημιουργία του προφίλ μας ως χρήστη της «Αριάδνης».



ΕΠΙΛΕΞΤΕ ΜΕΘΟΔΟ ΠΙΣΤΟΠΟΙΗΣΗΣ ΓΙΑ ΤΗ ΔΗΜΙΟΥΡΓΙΑ ΠΡΟΦΙΛ ΩΣ "ΙΔΙΩΤΗΣ"

Δημιουργία Προφίλ → Ενεργοποίηση Προφίλ → Έγκριση από Κυβερνητικό Γραφείο (εάν απαιτείται) → Εγγραφή σε η-Υπηρεσίες

1 → 2 → 3 → 4

Βρίσκεστε στη διαδικασία να δημιουργήσετε νέο Προφίλ στην Αριάδνη, που θα σας επιτρέψει να χρησιμοποιήσετε τις η-Υπηρεσίες που είναι διαθέσιμες μέσω της Αριάδνης. Το Προφίλ σας πρέπει να είναι συσχετισμένο με κάποια μέθοδο πιστοποίησης που θα χρησιμοποιηθεί για να συνδεθείτε στην Αριάδνη.

Πατήστε το σύνδεσμο "Συνέχεια" για να προχωρήσετε και να καθορίσετε διαπιστευτήρια Αριάδνης (Όνομα Χρήστη/Κωδικό Πρόσβασης) που επιθυμείτε να συσχετίσετε με το νέο Προφίλ σας.


Παρακαλώ επιλέξτε μέθοδο πιστοποίησης που επιθυμείτε να συσχετίσετε με το νέο Προφίλ σας:

4

Η οθόνη που ακολουθεί και αποτελεί μέθοδο εγγραφής με ασφάλεια στο σύστημα, μας ζητά να αντιγράψουμε πιστά στο κενό κουτάκι το κείμενο που εμφανίζεται μπροστά μας.

Εικόνα Ασφαλείας

Παρακαλώ πληκτρολογήστε τους χαρακτήρες που παρουσιάζονται στην εικόνα ασφαλείας και πατήστε "Συνέχεια" για να ολοκληρωθεί η διαδικασία εγγραφής.



Συνέχεια

7

Αντιγράφουμε το κείμενο και πατάμε «Συνέχεια» για τα επόμενα στάδια δημιουργίας προφίλ χρήστη.

Προσοχή! Σε περίπτωση που χρειαστούμε νέο κείμενο ασφαλείας ή επιθυμούμε να ακούσουμε αντί να διαβάσουμε το κείμενο, επιλέγουμε το αντίστοιχο εικονίδιο που θα μας εμφανίσει νέο κείμενο



ή αναπαράγει ηχητικά το κείμενο που θα πρέπει να πληκτρολογήσουμε.



5

Προχωρούμε στο επόμενο στάδιο που είναι ο καθορισμός των διαπιστευτηρίων μας και εισάγουμε τα στοιχεία που μας ζητούνται, τηρώντας τις οδηγίες για κάθε πεδίο. Οι οδηγίες για κάθε πεδίο εμφανίζονται πατώντας πάνω στο «+».

ΚΑΘΟΡΙΣΜΟΣ ΔΙΑΠΙΣΤΕΥΤΗΡΙΩΝ

Για να καθορίσετε διαπιστευτήρια για το Προφίλ σας στην Αριάδνη, παρακαλώ καταχωρήστε τις πιο κάτω πληροφορίες. Θα είστε σε θέση να συνδεθείτε χρησιμοποιώντας αυτά τα διαπιστευτήρια αφότου λάβετε επιβεβαίωση επιτυχούς δημιουργίας του Προφίλ σας.

Σημείωση: τα υποχρεωτικά πεδία φέρουν την ένδειξη (*)

1. Όνομα Χρήστη (πατήστε το σύμβολο "+" για περισσότερες πληροφορίες)

Το "Όνομα Χρήστη" είναι το αναγνωριστικό που έχει καθοριστεί από το χρήστη το οποίο θα χρησιμοποιηθεί για σύνδεση στην Αριάδνη. Εάν το "Όνομα Χρήστη" που καθορίσατε χρησιμοποιείται ήδη από άλλο χρήστη, θα σας ζητηθεί να πληκτρολογήσετε διαφορετική τιμή.

Όνομα Χρήστη (Username) *

Ηλεκτρονικό Ταχυδρομείο *

2. Κωδικός Πρόσβασης (πατήστε το σύμβολο "+" για πληροφορίες σχετικά με τα κριτήρια πολυπλοκότητας)

Κωδικός Πρόσβασης *

Επιβεβαίωση Κωδικού Πρόσβασης *

3. Ερώτηση Ελέγχου (πατήστε το σύμβολο "+" για περισσότερες πληροφορίες)

Ερώτηση Ελέγχου *

Τοποθεσία γέννησης μητέρας

Απάντηση *

Συνέχεια

Προσοχή! Υποχρεωτικά δεδομένα είναι όσα έχουν ένδειξη με αστεράκι (*).

Αναλυτικά εισάγουμε:

Όνομα χρήστη (Username) : Το όνομα χρήστη θα αποτελεί το αναγνωριστικό με το οποίο θα συνδεόμαστε, μαζί με τον κωδικό πρόσβασης, στο σύστημα. Αυτό πρέπει να είναι μοναδικό για το σύστημα. Συστήνουμε όνομα χρήστη με λατινικούς χαρακτήρες που να αφορά εμάς αποκλειστικά. Σε περίπτωση που έχει ήδη καταχωρισθεί ίδιο όνομα χρήστη, τότε το σύστημα θα μας ζητήσει να επιλέξουμε άλλο.

Ηλεκτρονικό ταχυδρομείο: Το ηλεκτρονικό ταχυδρομείο είναι απαραίτητο, γιατί σε αυτό θα σταλούν τα στοιχεία με τα οποία θα προχωρήσουμε σε ταυτοποίησή μας στα αρμόδια κυβερνητικά τμήματα που προνοεί η διαδικασία.

Κωδικός πρόσβασης: Γράφουμε σε χαρτί τον κωδικό που επιθυμούμε ακολουθώντας τις οδηγίες για τον κωδικό.

Θα πρέπει:

- ⇒ να αποτελείται από 8 έως 12 χαρακτήρες
- ⇒ να περιέχει τουλάχιστον έναν αριθμό (0-9)
- ⇒ να περιέχει συνδυασμό χαρακτήρων (A-Z και a-z)
- ⇒ να ΜΗΝ περιέχει τη λέξη "password"

Ερώτηση ελέγχου: Επιλέγουμε μια από τις ερωτήσεις που έχουμε στη διάθεσή μας και εισάγουμε την απάντηση που μας αφορά. Καταγράφουμε σε χαρτάκι, όπως όλα τα προηγούμενα, την ερώτηση και απάντησή μας. Τα στοιχεία αυτά, ενδεχομένως, να χρειαστούν σε μελλοντική μας σύνδεση στο σύστημα, ιδιαίτερα σε περίπτωση απώλειας

Η οθόνη που ακολουθεί σας δίνει ένα παράδειγμα από τα δεδομένα καταχώρισης ενός χρήστη. Σε καμία περίπτωση δεν ανταποκρίνονται σε πραγματικά δεδομένα.

Σημείωση: τα υποχρεωτικά πεδία φέρουν την ένδειξη (*)

1. Όνομα Χρήστη (πατήστε το σύμβολο "+" για περισσότερες πληροφορίες)

Όνομα Χρήστη (Username) * Αποδεκτό

Ηλεκτρονικό Ταχυδρομείο *

2. Κωδικός Πρόσβασης (πατήστε το σύμβολο "+" για πληροφορίες σχετικά με τα κριτήρια πολυπλοκότητας)

Ο Κωδικός Πρόσβασης σας θα πρέπει να πληρεί τα ακόλουθα κριτήρια:

- Αποτελείται από 8-12 χαρακτήρες
- Περιέχει τουλάχιστον ένα αριθμό (0-9)
- Περιέχει συνδυασμό χαρακτήρων (A-Z and a-z)
- Δεν περιέχει τη λέξη "password"

Βεβαιωθείτε ότι έχετε επιλέξει Κωδικό Πρόσβασης που μπορείτε να θυμάστε. Θα τον χρειαστείτε για να συνδεθείτε στην Αριάδνη.

Κωδικός Πρόσβασης *

Επιβεβαίωση Κωδικού Πρόσβασης *

3. Ερώτηση Ελέγχου (πατήστε το σύμβολο "+" για περισσότερες πληροφορίες)

Ερώτηση Ελέγχου *

Απάντηση *

Με την ολοκλήρωση της εισαγωγής των στοιχείων μας, επιλέγουμε «Συνέχεια» για το επόμενο βήμα.

6

Στο επόμενο βήμα προχωρούμε σε

ολοκλήρωση της δημιουργίας προφίλ:

- ⇒ συμπληρώνοντας υποχρεωτικά το πεδίο «Πλήρες Όνομα»,
- ⇒ επιβεβαιώνοντας το πεδίο «Ηλεκτρονικό Ταχυδρομείο» και
- ⇒ συμπληρώνοντας προαιρετικά το πεδίο «Περιγραφή».

ΟΛΟΚΛΗΡΩΣΗ ΔΗΜΙΟΥΡΓΙΑΣ ΠΡΟΦΙΛ ΣΤΗΝ ΑΡΙΑΔΝΗ

Σημείωση: τα υποχρεωτικά πεδία έχουν σημειωθεί με την ένδειξη (*)

Πλήρες Όνομα *

Ηλ. Ταχυδρομείο *

Σχετικά με την "Περιγραφή"

Πιο κάτω μπορείτε να καθορίσετε επιπρόσθετες πληροφορίες. Το πεδίο αυτό είναι προαιρετικό και σε αυτό μπορείτε να καταχωρήσετε περιγραφή που μπορεί να σας βοηθήσει να αναγνωρίσετε καλύτερα το Προφίλ σας σε περίπτωση που έχετε περισσότερα από ένα.

Περιγραφή

Πατάμε το «Ολοκλήρωση Δημιουργίας Προφίλ» για τελική υποβολή των στοιχείων μας.

10

Το τελευταίο βήμα αφορά στην ενεργοποίηση του προφίλ μας. Στην οθόνη που εμφανίζεται αναγράφεται η διαδικασία ταυτοποίησης μας στο σύστημα.

ΑΠΑΙΤΕΙΤΑΙ ΕΝΕΡΓΟΠΟΙΗΣΗ ΠΡΟΦΙΛ

Παρακαλώ επιβεβαιώστε την εγγραφή σας πατώντας τον σύνδεσμο "Ενεργοποίηση Προφίλ" στο ηλεκτρονικό μήνυμα που σας έχει αποσταλεί στην ηλεκτρονική διεύθυνση που δηλώσατε.

ΠΡΟΣΟΧΗ: Εφόσον επιβεβαιώσετε την εγγραφή σας, για να χρησιμοποιήσετε σημαντικές η-Υπηρεσίες, θα πρέπει το Προφίλ σας να ταυτοποιηθεί από Κέντρο Ταυτοποίησης. Περαιτέρω οδηγίες περιλαμβάνονται στο ηλεκτρονικό μήνυμα που σας έχει αποσταλεί.

ΕΞΑΙΡΕΣΗ: Για την ΗΛΕΚΤΡΟΝΙΚΗ ΑΙΤΗΣΗ ΠΡΟΣΛΗΨΗΣ στην Δημόσια Υπηρεσία ΔΕΝ απαιτείται ταυτοποίηση.

Πλήρες Όνομα	ANNA ΓΕΩΡΓΙΟΥ
Κωδικός Προφίλ	0000000660221188
Ηλεκτρονικό Ταχυδρομείο	eduweberla@gmail.com

Εντοπίζουμε το μήνυμα που έχει σταλεί από την «Αριάδνη» και πατούμε πάνω στον σύνδεσμο για ενεργοποίηση του προφίλ μας.

Προσοχή! Ο σύνδεσμος ενεργοποίησης λήγει σε 72 ώρες και θα πρέπει να επιλεγθεί **μόνο μια φορά**. Στη συνέχεια, εκτυπώνουμε τους κωδικούς προφίλ και μαζί με την ταυτότητά μας προχωρούμε σε ταυτοποίηση στα ΚΕΠ ή στα επαρχιακά ταχυδρομεία των πόλεων, με σκοπό την ταυτοποίησή μας και την ενεργοποίηση της πρόσβασής μας σε διάφορες υπηρεσίες και τμήματα του Δημοσίου.

ΑΞΙΟΛΟΓΗΣΗ ΜΑΘΗΜΑΤΟΣ

ΣΤΟΧΟΙ	ΝΑΙ	ΟΧΙ
Μπορώ να μεταβώ στην ιστοσελίδα της Κυβερνητικής Διαδικτυακής Διόδου Ασφαλείας (Αριάδνη);		
Μπορώ να αναζητήσω την «Αριάδνη» μέσω της Google;		
Μπορώ να προχωρήσω σε δημιουργία προφίλ;		
Έχω καταγράψει σε ασφαλές χώρο τα δεδομένα που έχω καταχωρίσει στο προφίλ μου;		
Έχω προχωρήσει σε ενεργοποίηση του λογαριασμού μου;		
Έχω προχωρήσει σε ταυτοποίηση των στοιχείων μου από τις αρμόδιες υπηρεσίες;		



Στο επόμενο μάθημα θα δούμε πώς συνδεόμαστε με την Κυβερνητική Διαδικτυακή Δίοδο (Αριάδνη) για χρήση των ηλεκτρονικών/ διαδικτυακών υπηρεσιών που μας παρέχει.

